


Porte e finestre  
Domal Top TB 65



domal 



## Vantaggi della serie

### Comfort e sicurezza

Domal Top TB 65 è il prodotto ad alto isolamento per eccellenza. Grazie alle sue elevate prestazioni termiche e acustiche ti permette di ottenere un ambiente confortevole nei mesi caldi e più accogliente d'inverno, con una conseguente riduzione dei costi di climatizzazione, contribuendo, inoltre, a ridurre notevolmente i fenomeni di condensa.

Ideale per la riqualificazione energetica di edifici già esistenti, Domal Top TB 65 raggiunge i criteri di accesso alle detrazioni fiscali del 65% per qualunque zona climatica.

Domal Top TB 65 rappresenta un traguardo di eccellenza: ha superato con ottimi risultati le prove d'isolamento termico, acustico e di resistenza agli agenti atmosferici ottenendo tutte le certificazioni di un serramento di alta qualità, una garanzia in più per la sicurezza e il comfort della tua casa.

### Versatilità e design

Domal Top TB 65 si declina in numerose applicazioni per soddisfare tutte le necessità progettuali: finestre con apertura a battente, a sporgere, a bilico o vasistas; finestre e portefinestre scorrevoli parallele, porte a sormonto e complanari, porte a ventola e su vie di fuga. Il design delle ante varia a seconda dello stile dell'edificio o dell'abitazione: linee più morbide, stondate o smussate, ideali per ambienti più tradizionali e rustici o ad edifici storici. In alternativa, un design più rigoroso e minimalista, caratterizzato da linee squadrate, perfetta

integrazione per architetture contemporanee o ambienti più moderni e lineari. Qualsiasi siano le tue esigenze di stile non dovrai scendere a compromessi in termini di luminosità, grazie al profilo visibile di soli 89 mm, luce e trasparenza rimangono protagoniste.

Domal Top TB 65 può anche integrarsi con il sistema scorrevole Domal Slide TB 65 garantendo così la massima flessibilità.

### Accessibilità per diversamente abili


Il sistema consente un accesso agevolato grazie alla possibilità d'installazione di una soglia ribassata sulle porte.

### Massima durata, minima manutenzione

I serramenti Domal sono eterni perché realizzati in alluminio di prima qualità: questo significa che conserveranno intatte, negli anni, le proprie caratteristiche estetiche e meccaniche; il tutto con la minima manutenzione, non sarà necessaria alcuna verniciatura aggiuntiva.



## Accessori dedicati



Domal Speedy e Domal Fit rappresentano la gamma personalizzata di accessori che completa la serie, dal design minimalista e con una robustezza senza pari, la ferramenta Domal è il complemento perfetto per la tua finestra.



## Qualità

La qualità dei nostri processi produttivi è certificata: tutti i materiali sono sottoposti a un accurato controllo di produzione e di laboratorio, nel rispetto delle specifiche di prodotto Qualicoat, Qualideco e Seaside stabilite da Qualital. In particolare modo, la certificazione Seaside attesta la conformità alle specifiche di Qualital per impieghi in ambienti molto aggressivi, primi fra tutti le aree marine, dove gli agenti atmosferici comportano un alto grado di ossidazione e un precoce deterioramento dei materiali, garantendo una durata superiore nel tempo.



ISO 9001  
Cert. N° SQ09



ISO 14001  
Cert. N° SA03



Licenza N° 764  
Licenza con estensione SEASIDE

## Portoncini per ogni stile

Pensati sia per un contesto storico che per una facciata contemporanea, i portoncini Domal si integrano perfettamente con ogni stile architettonico. La duttilità dell'alluminio e la flessibilità dei sistemi Domal, associate alla creatività e alla cura dell'estetica, consentono la massima personalizzazione nelle forme e nei colori. I portoncini Domal vantano anche ottime performance, sia di tenuta aria, acqua e vento che d'isolamento termico. Una protezione che dura nel tempo grazie alla resistenza propria dell'alluminio.



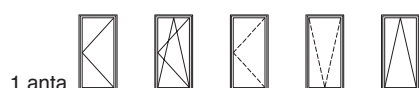
## Finiture

Domal ti offre un'incredibile gamma di opzioni: dai colori più tradizionali a quelli più speciali, tinte pastello, brillanti effetti metallizzati, laccati lisci, ruvidi opachi e ossidati. Particolarmente rilevanti sono gli effetti legno, identici per colore, venature e texture, ai più pregiati legni originali; tutto il calore del legno senza l'impegno di una manutenzione specifica.

## Bicolore

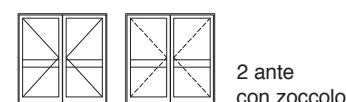

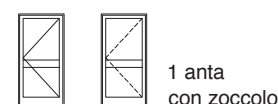
Se vuoi un colore diverso, tra interno ed esterno, hai l'opzione bicolore che ti permette di scegliere due finiture diverse in base alle necessità architettoniche o al tuo gusto personale.

## CONFIGURAZIONI FINESTRE



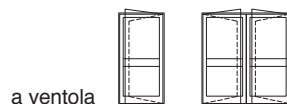
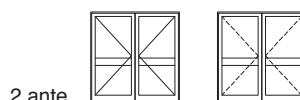
Sezione telaio: 65 mm  
Sezione anta: 74,5 mm

## CONFIGURAZIONE PORTE A SORMONTO



Sezione telaio: 65 mm - Sezione anta: 74,5 mm

## CONFIGURAZIONE PORTE COMPLANARI



Sezione telaio: 65 mm - Sezione anta: 65 mm

### Domal Top TB 65 finestre

#### Caratteristiche Tecniche

**Prestazioni Termiche:**  
Fino a  $U_w$ : 1,0 W/m<sup>2</sup> K  
(vetro  $U_g$  = 0,6 W/m<sup>2</sup> K  
con canalina isolante e dimensioni  
1230 x 1480mm).

**Prestazioni di tenuta\*:**  
Permeabilità all'aria: classe 4  
Tenuta all'acqua: classe E1500  
Resistenza al carico del vento:  
classe C5

**Prestazioni acustiche\*\*:**  
 $R_w$  (C;Ctr) = 46 (-2;-7) dB  
[Vetro  $R_w$  = 47 dB]

\*Dimensione della finestra:  
1440x1486mm (2 ante)

\*\*Dimensione della finestra:  
1265x1515mm (1 anta)

### Domal Top TB 65 porte a sormonto

#### Caratteristiche Tecniche

**Prestazioni Termiche:**  
Fino a  $U_w$ : 1,2 W/m<sup>2</sup> K  
(vetro  $U_g$  = 0,6 W/m<sup>2</sup> K  
con canalina isolante e dimensioni  
1230 x 2180mm).

**Prestazioni di tenuta\*:**  
Permeabilità all'aria: classe 3  
Tenuta all'acqua: classe 4A  
Resistenza al carico del vento:  
classe C3

\*Dimensione della porta:  
1707x2454mm (2 ante)

### Domal Top TB 65 porte complanari

#### Caratteristiche Tecniche

**Prestazioni Termiche:**  
Fino a  $U_w$ : 1,5 W/m<sup>2</sup> K  
(vetro  $U_g$  = 0,6 W/m<sup>2</sup> K  
con canalina isolante e dimensioni  
1230 x 2180mm).

**Prestazioni di tenuta\*:**  
Permeabilità all'aria: classe 2  
Tenuta all'acqua: classe 2A  
Resistenza al carico del vento:  
classe C2

\*Dimensione della porta:  
1703x2482mm (2 ante)

Sapa Building Systems S.p.A.

Via A. Ponchielli 3 - 20063 Cernusco Sul Naviglio (MI)

Customer Service: 800 978 628

customer.service.italia@domal.com - www.domal.it

